


LANGKAH MUDAH PEMBAYARAN POLTEKKES TANJUNGGARANG

Pembayaran Melalui BYOND By BSI & BSI
NET Banking



1. Pilih Menu **Payment / Pembayaran**
2. Pilih **Akademik**
3. Masukkan **Kode Akademik (3090) / Nama Akademik Poltekkes Tanjungkarang**
4. Masukkan **Nomor Pembayaran (Nomor Pembayaran yang ada di token pendaftaran)**
5. Kemudian tampil informasi data transaksi anda, pastikan data sudah benar
6. masukan PIN anda dan pilih **"Selanjutnya"** untuk submit
7. Selesai

Download Sekarang!



www.bankbsi.co.id
Bank Syariah Indonesia Call 14040


LANGKAH MUDAH PEMBAYARAN POLTEKKES TANJUNGGARANG

Pembayaran di Teller Seluruh Cabang BSI



1. Tulis pada Slip Bayar Tagihan, Nama Pelanggan, **Kode Akademik (3090) + Nomor Pembayaran**, Jenis Tagihan (Contoh: Biaya UKT) dan Dibayarkan secara Tunai atau Beban rekening
2. Mahasiswa tandatangan pada Slip bayar tagihan tsb
3. Mahasiswa menyampaikan ke petugas Teller BSI
4. Teller akan mengkonfirmasi nominal tagihan Mahasiswa tersebut yang akan dibayar
5. Selesai

Download Sekarang!



www.bankbsi.co.id
Bank Syariah Indonesia Call 14040


LANGKAH MUDAH PEMBAYARAN POLTEKKES TANJUNGGARANG

Pembayaran Melalui ATM BSI



1. Pilih Menu **Payment / Pembayaran**
2. Pilih **Akademik**
3. Masukkan **Kode Akademik (3090) + Nomor Pembayaran yang ada di token pendaftaran**
Contoh: 3090+ 2706001122 = 30902706001122
4. Pilih **Benar / Selanjutnya**
5. Kemudian tampil informasi data transaksi anda, pastikan data sudah benar
6. Pilih **Benar / Ya**

Download Sekarang!



www.bankbsi.co.id
Bank Syariah Indonesia Call 14040

LANGKAH MUDAH PEMBAYARAN POLTEKKES TANJUNGGARANG


Pembayaran dari ATM /
M-Banking Bank Lain



1. Pilih **Transfer**
2. Pilih **Antar Bank Online / Transfer Online antar Bank**
3. Masukkan kode BSI **451** atau pilih **Bank BSI**
4. Masukan kode **900 + kode Akademik (3090) + (Nomor Pembayaran yang ada di token pendaftaran) Contoh = 900 + 3090 + Nomor Pembayaran**
5. Masukan nominal tagihan + 2.000 By Admin
6. Layar akan menampilkan data transaksi anda, jika data sudah benar pilih **YA (OK)**
7. Proses Pembayaran

Note: Untuk transfer melalui BI Fast, SKN dan Kliring belum bisa dilayani

Download Sekarang!



www.bankbsi.co.id
Bank Syariah Indonesia Call 14040